

# 온라인 학술대회장에 입장하기 위해서는 클라섬 모바일 앱을 설치하셔야 합니다


안드로이드 App 설치 Link

<https://play.google.com/store/apps/details?id=com.classumreactnativeapp.android&hl=ko>

아이폰 App 설치 Link

<https://apps.apple.com/kr/app/classum/id1397400392>

## 클라섬 모바일 앱 회원가입방법 안내



**'이메일로 가입하기'  
를 클릭합니다**

2:33  
 ◀ 검색

회원가입

이메일  
 obokdental@naver.com

비밀번호

최소 길이 8자 이상  
 알파벳과 숫자 포함  
 특수문자 최소 1개 포함(!, @, #, \$, %, ^, &, \*, \_ , +, -, . - 만 허용)

비밀번호 재확인

이메일 인증하기

'이메일' 은 학술대회  
 등록사이트에서  
 적어주신 이메일로  
 등록해 주셔야 합니다.

Q. 이메일을 변경하고 싶어요. 어떻게 해야 하나요?  
 A. [webmaster@sportsdent.com](mailto:webmaster@sportsdent.com) 로 이메일을 보내주시면 처리해 드리겠습니다.

2:34  
 ◀ 검색



obokdental@naver.com

인증 요청 메일이 발송되었어요.  
 메일 확인 후 인증을 완료해주세요.

메일 재전송

인증 완료

로그인 화면으로 돌아가기

'이메일 인증하기' 를 누르면  
 왼쪽의 화면이 나타나게 됩니다.

이메일을 확인하기 위해  
 이동합니다.



다음, 네이버 등 본인이 사용하는 이메일로 들어가서, 클라썸 이메일을 확인합니다.

'이메일 인증하기' 를 클릭합니다.


그 다음 클라썸 App으로 다시 이동합니다.



'인증 완료' 를 클릭합니다.



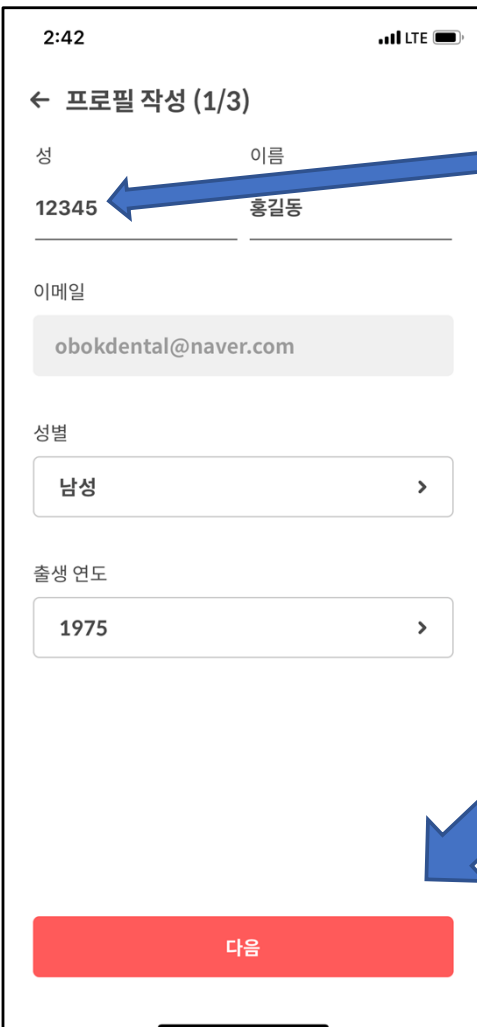
'강의 참여' 를  
선택하신 후  
'다음' 을 클릭합니다.



'약관 동의' 클릭 후  
'동의하기' 를 클릭합니다.



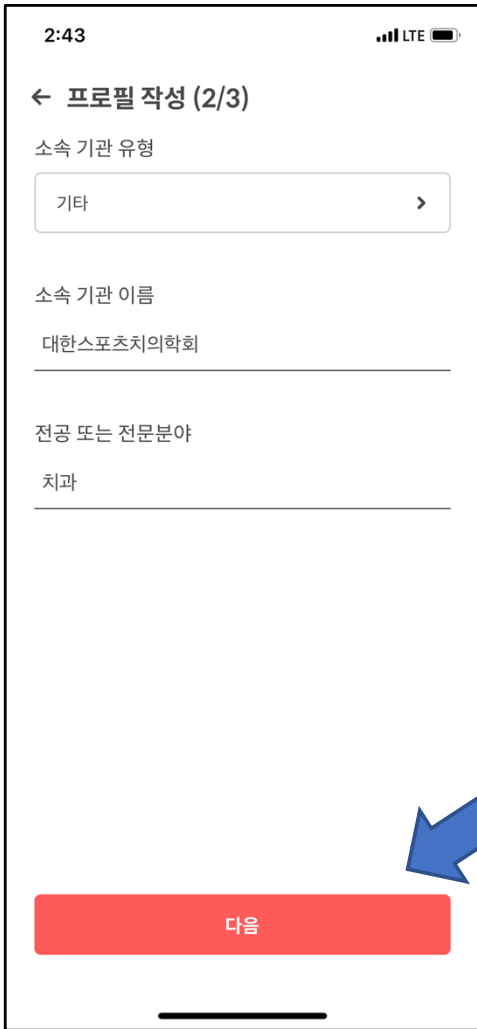
'프로필 완성하기' 를  
클릭합니다.



'성' 에 면허번호 (예, 12345)  
'이름' 에 본인의 이름(예, 홍길동)  
을 입력해 주시면,  
보수교육점수 관리가  
용이합니다.

내용 입력 후 '다음' 을  
클릭합니다.

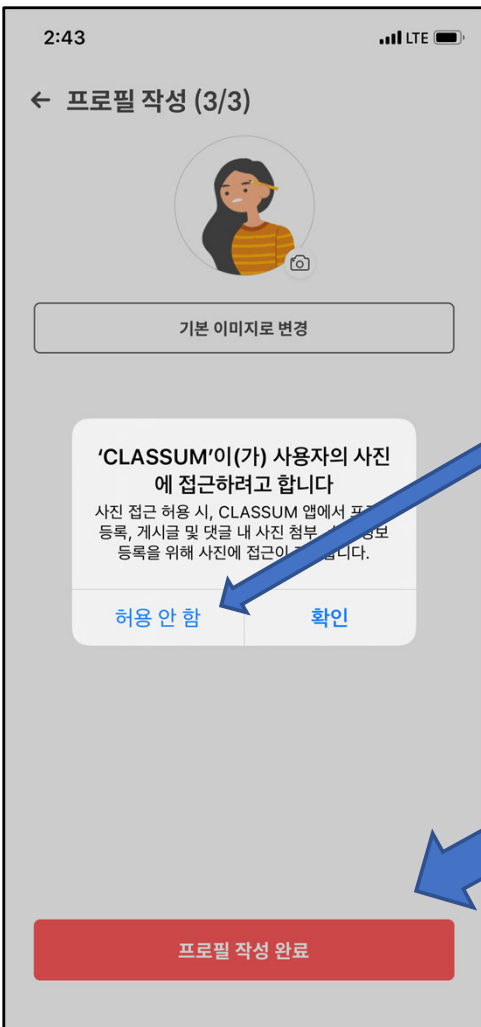

Q. 프로필 내용을 변경하고 싶어요. 어떻게 해야 하나요?  
A. 메뉴 -> 더보기 -> 프로필 관리 로 들어가시면 수정이 가능합니다.



## '소속기관 유형과 이름 전공'

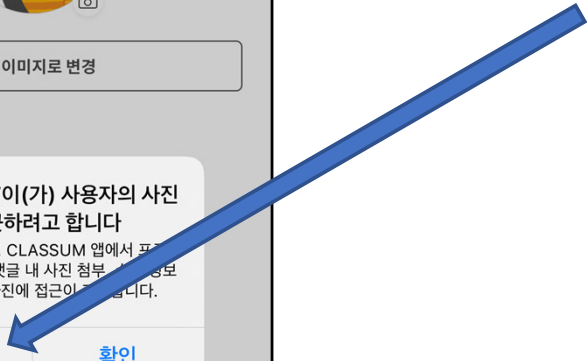
이 부분은 중요하지 않습니다만, 필수입력이기 때문에 왼쪽과 같이 입력하는 것을 추천드립니다.

'다음' 을 클릭합니다.



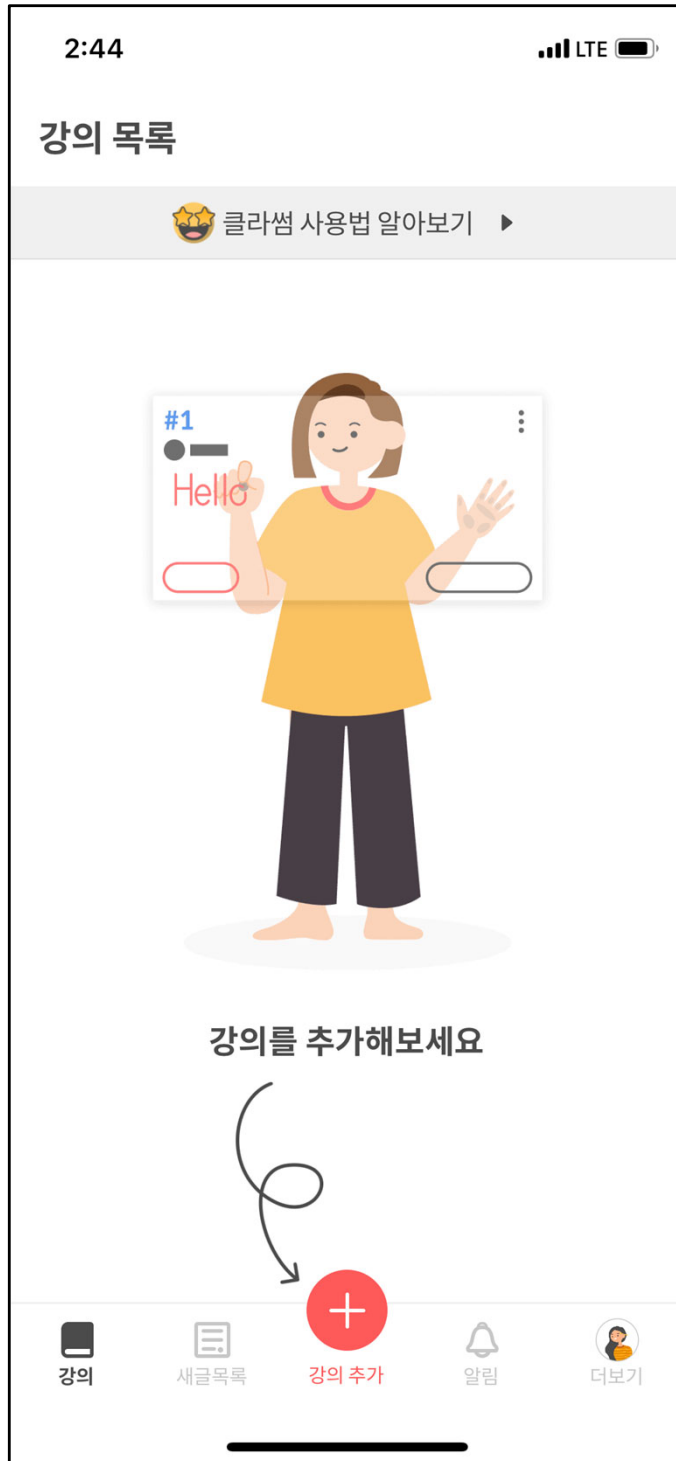
'허용 안 함' 클릭하시고

'프로필 작성 완료' 를 클릭하시면 회원가입이 완료됩니다.



# 온라인 학술대회 시작 전

## 클라썸 모바일 앱에서의 모습



# 온라인 학술대회 **시작 후**

## 클라썸 모바일 앱에서의 모습



2020년 10월 5일 대한스포츠치의학회 제18차 온라인 학술대회가 시작되면  
자동으로 화면이 전환됩니다.